

# Book Creator

Book Creator est une application qui permet de créer des livres numériques.

Elle permet de créer rapidement un livre numérique multimédia, interactif, interdisciplinaire. Il est possible d'insérer depuis l'application des vidéos, images, sons, textes, dessins.



## 1. Créer son compte

Ouvrir le navigateur Chrome.



Se rendre à l'adresse suivante : <https://app.bookcreator.com/>



Se connecter avec un compte Google ou une adresse mail.

Avec la version gratuite de Book Creator, vous avez accès à une bibliothèque dans laquelle vous pouvez créer 40 livres numériques.



Mes livres

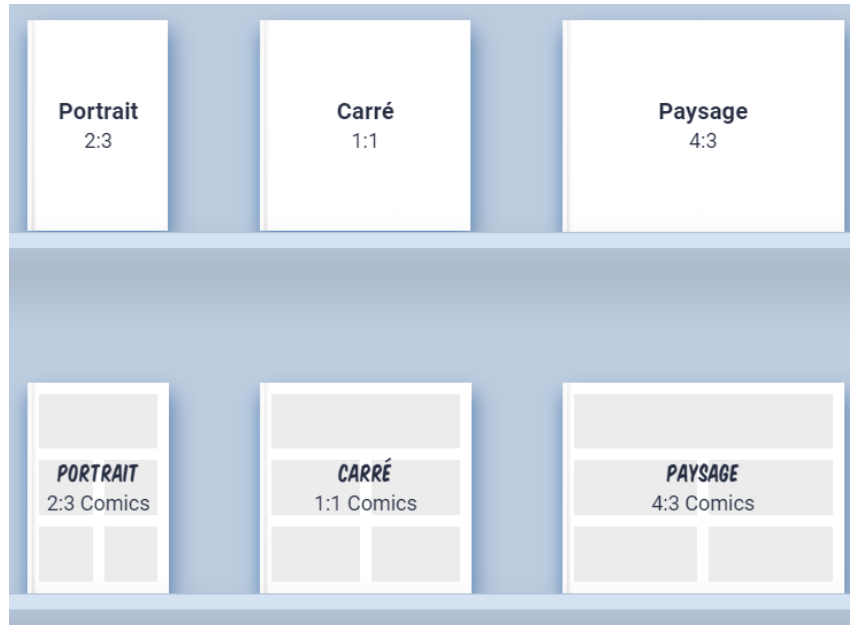
0 sur 40 livres ✓

## 2. Créer un nouveau livre numérique

Mes livres  
0 sur 40 livres ▾

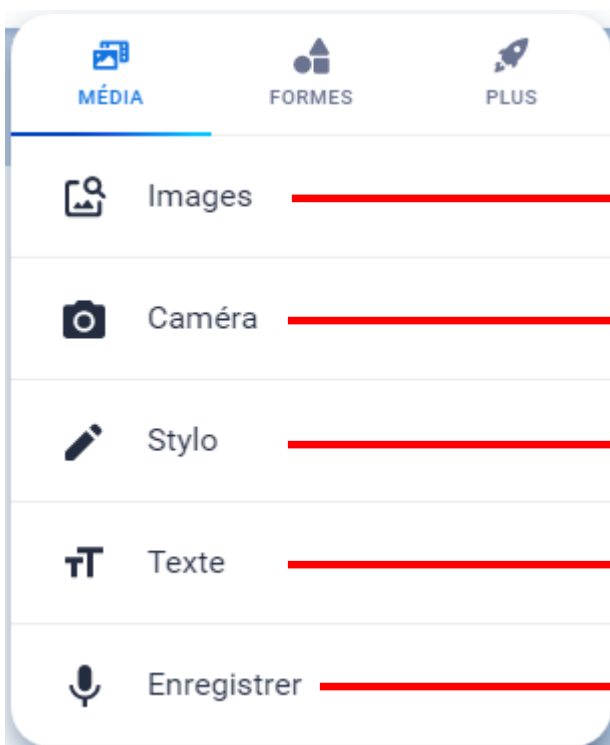
+ Nouveau livre

Cliquez sur « Nouveau livre ».



Choisissez ensuite le format du livre.

## 3. Ajouter des éléments



→ Ajouter une photo ou une vidéo issue d'un dossier ou en cherchant sur internet.

→ Prendre une photo ou enregistrer une vidéo.

→ Ecrire à la main ou dessiner.

→ Taper un texte.

→ Enregistrer un son.

MÉDIA

FORMES

PLUS

Rechercher quelque chc



Ajouter des formes.



PAGE

COULEURS UNIES

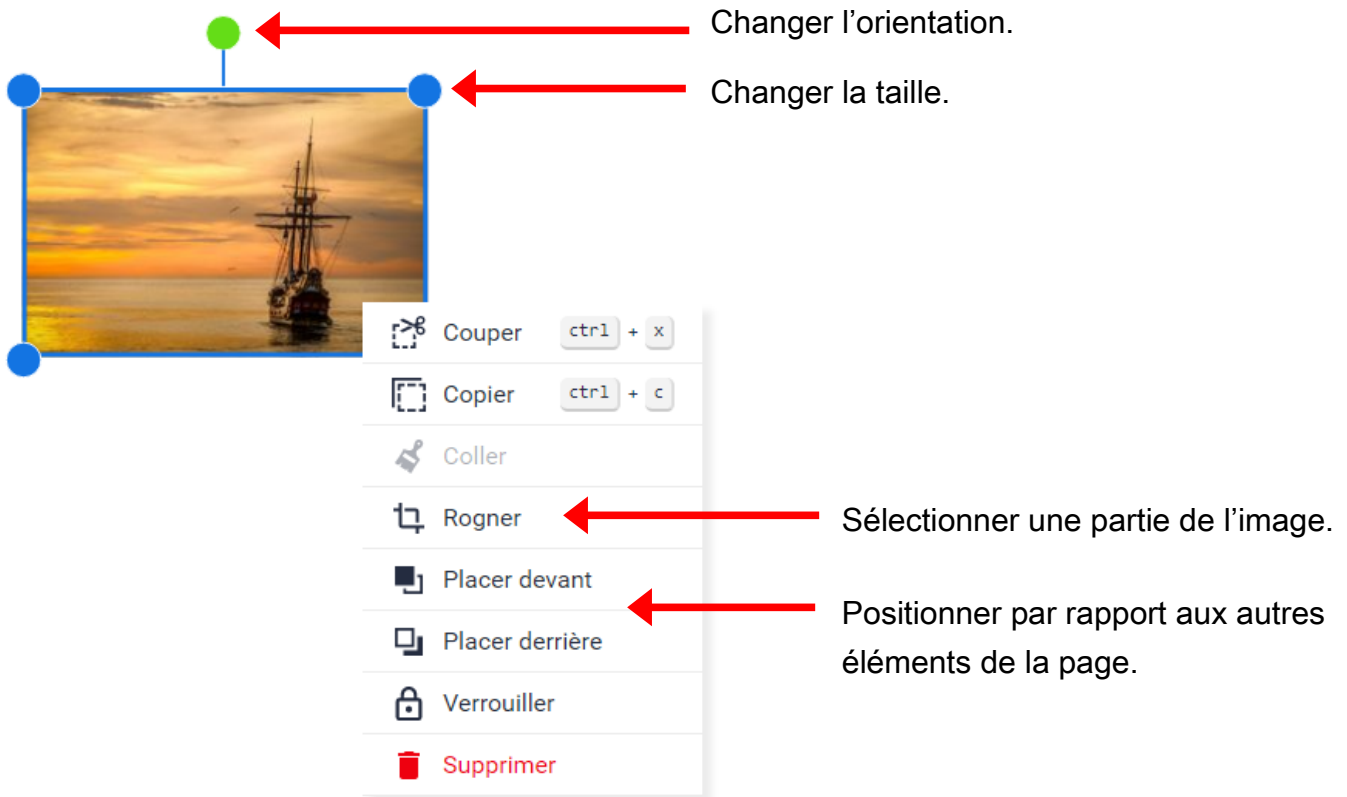


Modifier l'apparence de la page.

## 4. Modifier des éléments

### Modifier une image

Les différentes options de modification sont accessibles en effectuant un clic-droit sur l'image.



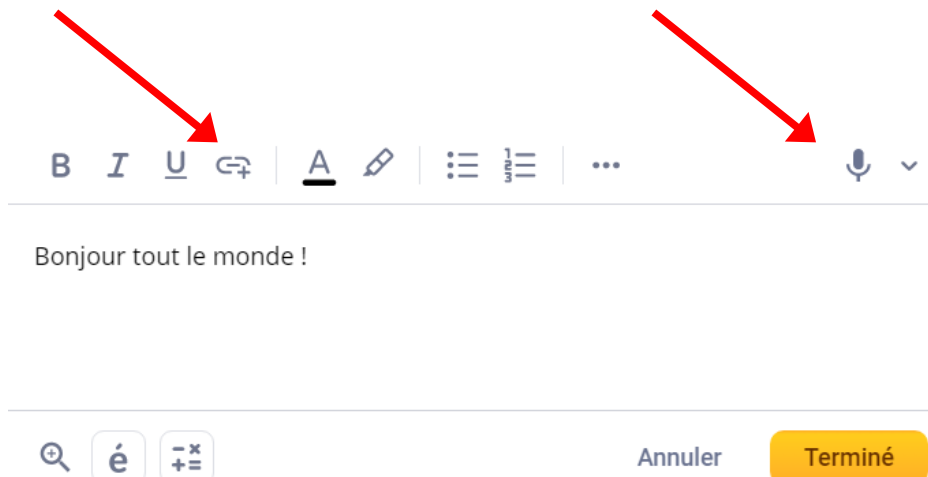
### Modifier un texte

En effectuant un clic-droit, on retrouve les mêmes modifications possibles que pour les images.

En cliquant deux fois sur le texte, on a accès à d'autres options:

Insérer un lien.

Transcrire un texte oral.



D'autres options sont également accessibles en cliquant ici :



18

[-] [.] [+]

☰ ☰ ☰ ☰    **B** *I* U

Police      Open Sans >

Couleur      [Black] >

Arrière-plan      AUCUN >

Colonnes >

Ombre      [Toggle]

### Modifier un son

SON      PAGE ↗

---

TRANSCRIPTIONS [Ajouter une transcription](#)

Français (France) -      ...

---

Couleur      [White] >

Arrière-plan      [Black] >

---

Invisible lors de la lecture      [Toggle]

← Générer une transcription écrite de l'enregistrement.


← Changer la couleur de l'icône (permet de la rendre invisible).

## 5. Organiser le livre

< Mes livres

Pages

Annuler



Les pages peuvent être réorganisées, dupliquées, supprimées...

## 6. Partager le livre

